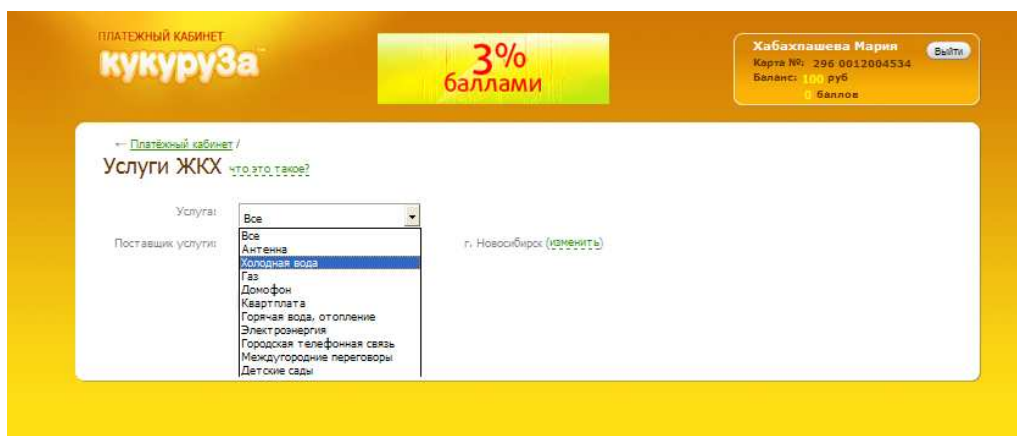


Процедура оплаты в платежном кабинете карты «КУКУРУЗА»

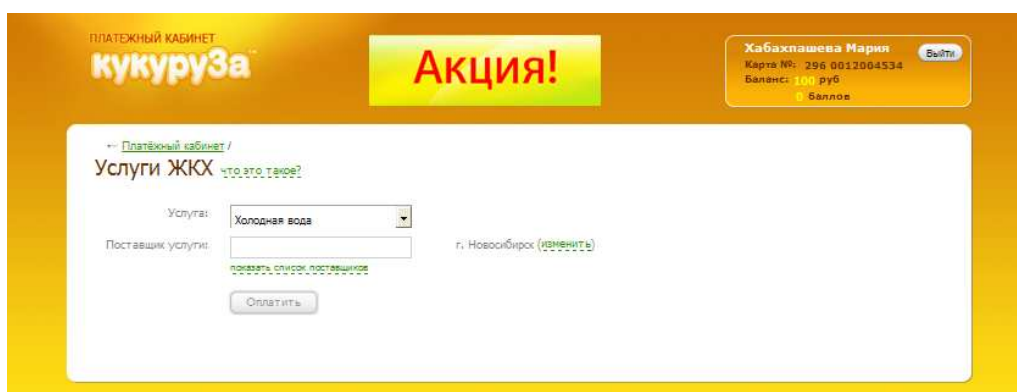
- 1) Заходите в платежный кабинет на сайте orlata.kykyryza.ru
- 2) В разделе «Новый платеж» выбираете нужный вид платежа.



- 3) Проверяете, правильно ли указан город. Выбираете вид услуги, которую хотите оплатить.



- 4) Вводите название поставщика либо кликаете на ссылку «Показать список поставщиков».



5) Из открывшегося списка выбираете нужного поставщика.

ПЛАТЕЖНЫЙ КАБИНЕТ
кукуруза

Хабахлашева Мария
Карта №: 296 0012004534
Баланс: 100 руб
0 баллов

Платежный кабинет /
Услуги ЖКХ что это такое?

Услуги: Холодная вода

Поставщик услуги: г. Новосибирск (изменить)

[сменить список поставщиков](#)

Холодная вода
МУП Г.НОВОСИБИРСКА
"ГОРВОДОКАНАЛ"

Оплатить

6) В зависимости от выбранной услуги вводите номер счета или номер договора.

ПЛАТЕЖНЫЙ КАБИНЕТ
кукуруза

Хабахлашева Мария
Карта №: 296 0012004534
Баланс: 100 руб
0 баллов

3% баллами

Платежный кабинет /
Услуги ЖКХ что это такое?

Услуги: Все

Поставщик услуги: МУП Г.НОВОСИБИРСКА
"ГОРВОДОКАНАЛ"
г. Новосибирск (изменить)

[сменить список поставщиков](#)

Лицевой счет абонента: 00-0000000

Номер для ввода на нашем сайте может не совпадать с данными поставщика услуги. Например, в квитанции может быть указан лицевой счет с пробелом или нулями вперед: номер (12-1299999 или 00001299999), в этих случаях на сайте нужно вводить без пробелов и нулей вперед номер (121299999).

Далее

7) Вводите показания счетчика или сумму к оплате. Жмете «Оплатить».

Платежный кабинет /
Услуги ЖКХ что это такое?

Услуги: Все

Поставщик услуги: МУП Г.НОВОСИБИРСКА
"ГОРВОДОКАНАЛ"
г. Новосибирск (изменить)

[сменить список поставщиков](#)

Лицевой счет абонента: 03-0002287

Номер для ввода на нашем сайте может не совпадать с данными поставщика услуги. Например, в квитанции может быть указан лицевой счет с пробелом или нулями вперед: номер (12-1299999 или 00001299999), в этих случаях на сайте нужно вводить без пробелов и нулей вперед номер (121299999).

Счетчик 1: 1234

Счетчик 2:

Счетчик 3:

Счетчик 4:

Счетчик 5:

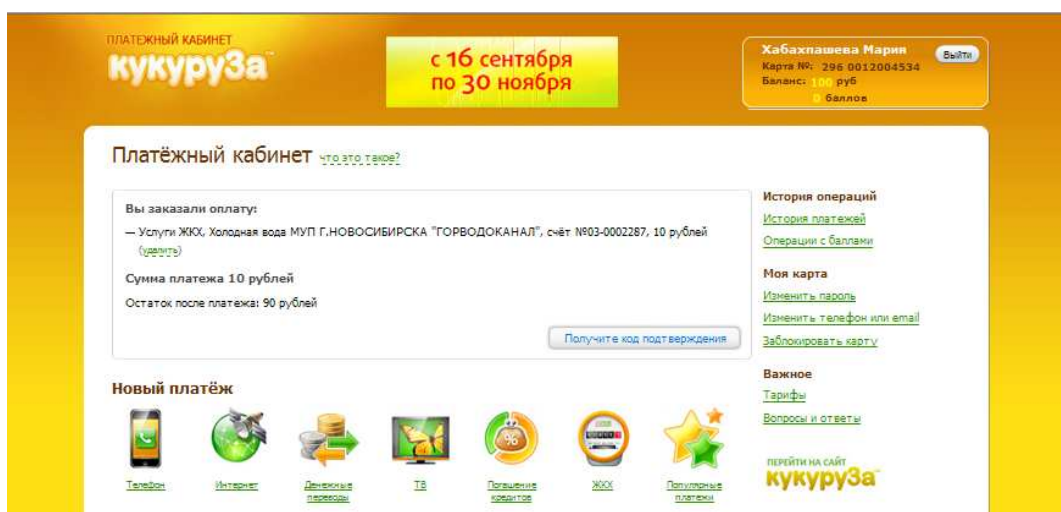
Счетчик 6:

Сумма: 10 рублей

Оплатить

Остаток после платежа: 90 рублей

- 8) Проверяете, верны ли все данные о платеже. Если все верно, кликаете на кнопку «Получить код подтверждения».



- 9) Вам на мобильный телефон приходит sms с кодом подтверждения. Вводите код в поле на открывшейся странице и жмете «Подтвердить».



- 10) Оплата завершена.

